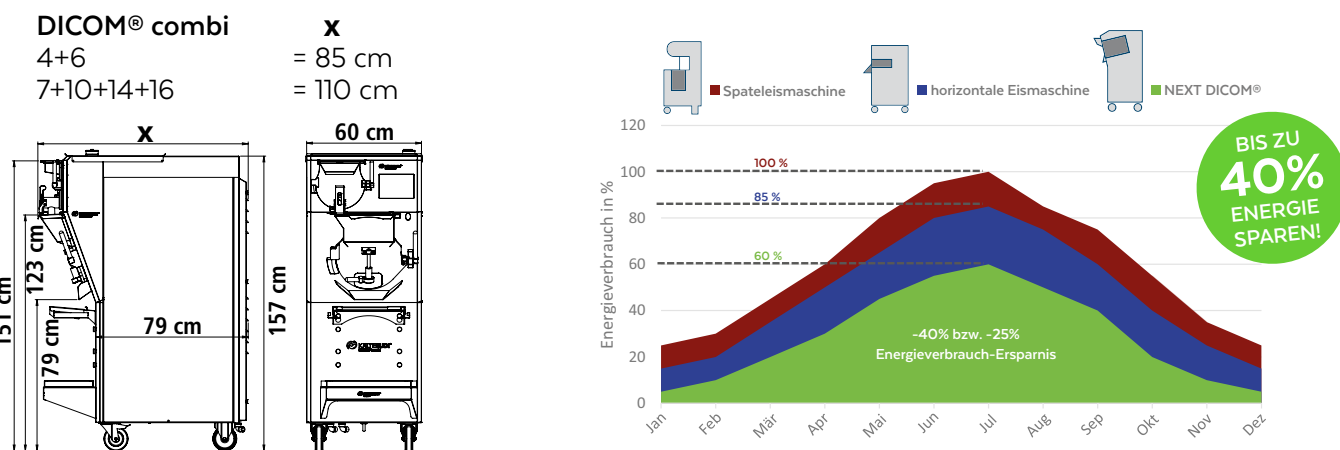


# DICOM® combi ERHÄLTlich IN 6 GRÖSSEN



DICOM® combi	Min. Einfüllmenge flüssiger Eismix	Max. Einfüllmenge flüssiger Eismix	Elektrischer Anschluss Volt / Hz / Ph	Anschluss kW	Maße in cm l x b x h	Gewicht in kg	Stecker	Bestellnummer
DICOM combi 4	2	4	230/400/50/3+N+PE	26,5	92 x 60 x 157	340	CEE32	lex 20218-004
DICOM combi 6	2	6	230/400/50/3+N+PE	27	92 x 60 x 157	345	CEE 32	lex 20218-005
DICOM combi 7	3	7	230/400/50/3+N+PE	27	112 x 60 x 157	410	2x CEE 32	lex 20218-006
DICOM combi 10	3	10	230/400/50/3+N+PE	29	112 x 60 x 157	420	2x CEE 32	lex 20218-007
DICOM combi 14	4	14	230/400/50/3+N+PE	31	112 x 60 x 157	460	2x CEE 32	lex 20218-008
DICOM combi 16	4	16	230/400/50/3+N+PE	32	112 x 60 x 157	470	2x CEE 32	lex 20218-009

## EISLABOR OPTIMIEREN: ERWEITERUNG FÜR IHRE PERFEKTION!

Sie interessieren sich für unser Maschinenprogramm? Einfach **QR-Code scannen** und digital mehr erfahren. Oder Sie senden eine **E-Mail an [info@kaelte-rudi.de](mailto:info@kaelte-rudi.de)**. Gerne senden wir Ihnen die gewünschten Informationen auch per Post.



EFFIZIENTER ZUM ERFOLG IHRER EISPRODUKTION  
**MIT DER BESTEN TECHNIK + PROFIS AUS DER PRAXIS**

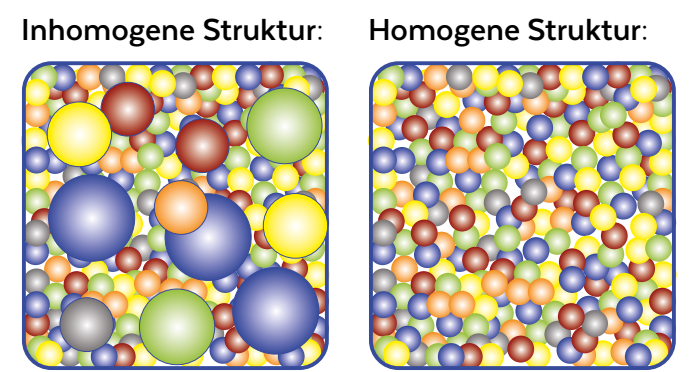
Marc und Florian Rischewski

### TECHNIK VOM FEINSTEN FÜR ENTSPANNTERES ARBEITEN.

KÄLTE RUDI ist seit 1964 der Inbegriff für solide Maschinen und durchdachte Lösungen für das Eis-Labor. In zweiter Generation erfindet, entwickelt und produziert unser starkes Team coole Technik, die Ihr Arbeiten einfacher und Ihr Eis besser macht.

### Optimale Struktur - Ihr Rezept und unsere Technik!

Die Qualität und Struktur Ihres Eises wird ausschließlich während des Gefrierens in der Eismaschine erstellt und optimiert. Hierfür sind vor allem Temperatur und mechanische Knetwirkung verantwortlich. Später, außerhalb der Eismaschine kann nichts mehr optimiert werden.



### Warum der Diagonal-Freezer besseres Eis macht

- + Im schrägen, diagonal positionierten Kessel wird Ihr Eis durch den Gefrierprozess des neuen INTENSE FREEZING SYSTEMS und das Rührwerk mit Knetfunktion so bearbeitet, dass Ihr Eis gleichzeitig trocken, stabil und cremig ist.
- + Die Struktur ist optimiert.
- + Der Overrun stabil.
- + Der Schmelz perfekt.
- = Der Geschmack dadurch unvergleichlich.

**Milcheis** schmeckt vollmundig milchig und nicht wässrig.  
**Fruchteis / Sorbet** ist cremig fruchtig, trocken und nicht kristallin und nass.

## KÄLTE RUDI® LIVE & DIGITAL

- Immer aktuelles Infomaterial
- Besuch von Referenzkunden
- Probearbeitungen
- Erklärvideos mit Beratung
- Online treffen
- Besuch vor Ort
- Seminare
- Besuch bei uns

**Jetzt Vorführtermin oder Testaufstellung vereinbaren!**

Weitere Informationen zur Eis-Initiative von **KÄLTE RUDI** finden Sie auch auf [www.eismachen.de](http://www.eismachen.de)



Folgen Sie uns auch auf:

- @kaelterudi
- @kaelte\_rudi
- @kaelterudi
- kaelte-rudi
- @KaelteRudi
- @kaelterudi
- +49 151 446 686 83
- [www.kaelte-rudi.de](http://www.kaelte-rudi.de)

KÄLTE RUDI® GmbH & Co. KG  
Dieselstraße 5+7  
DE-75210 Kelttern | Germany  
Tel. : +49 7236 9829-0  
info@kaelte-rudi.de

ÄNDERUNGEN UND DRUCKFEHLER VORBEHALTEN / ABBILDUNGEN UND PREISE UNVERBINDLICH / 2024-12-18\_V001\_DE / 1000 WMD / Bestellnummer lex 90005-212

seit 1964

# KÄLTE RUDI® SPEISEEISMASCHINE



**DICOM® combi**  
**3-FACH-SYSTEM:**  
**KOCHEN, KÜHLEN & GEFRIEREN IN EINER MASCHINE!**



### DIAGONAL-FREEZER

- + einzigartig
- + variable Füllmenge
- + perfekte Entleerung

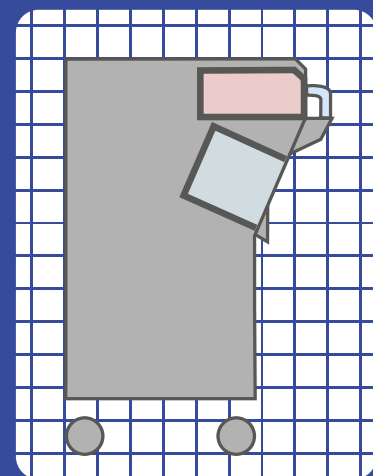


# DICOM® combi - MINI-EISLABOR MIT MEGA-POWER

Die DICOM® combi aus Diagonal-Freezer und darüberliegendem Kochkessel ist die perfekte Symbiose. Egal ob es wegen beengten Platzverhältnissen oder aus Liebe zum Kombinierten System ist.

Bewahrung aller organoleptischen Eigenschaften durch spezielles Heizsystem. Schnelles und schonendes Erwärmen der Eismasse ohne Anbrennen. Perfektes Gefrieren im diagonalen Gefrierzylinder und zeitgleiches Kochen des nächsten Mixes.

## DIE IDEALE LÖSUNG



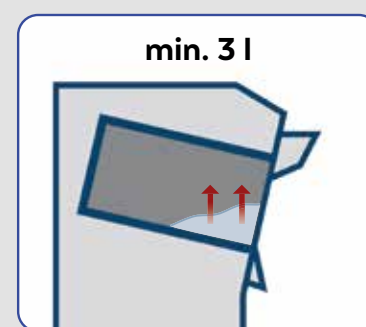
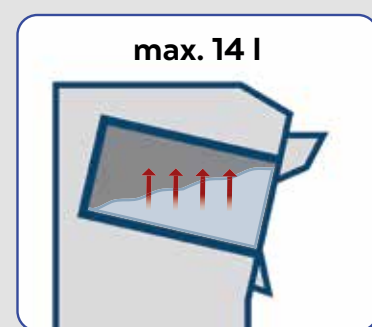
- + Mini-Eislabor auf kleinstem Raum
- + Eisrezepte individuell bilanzieren
- + Effiziente Produktion bis 16 Liter/Charge
- + Kleinste Chargen ab 2 Liter möglich
- + Eigene Marmorierer, Variegati und Toppings



### REALE ANGABEN:

Die **Minimalangabe** und die **Maximalfüllmenge** sind **erprobte** und **realistische Angaben**, auf die Sie sich verlassen können. Selbst bei der Maximalfüllmenge ist im Kessel **ausreichend Platz für den Overrun**. Kleinste Füllmengen werden ebenso **perfekt gefroren** wie die maximale Schüttmenge. Perfekte Maschinen für alle Jahreszeiten.

14 Liter  
= 14 LITER  
flüssiger Mix



WASSER- UND  
LUFTKÜHLUNG  
MÖGLICH  
**GO GREEN**



DICOM® combi -  
QR-Code scannen  
und mehr erfahren!

**DICOM® combi Kochkessel**  
Eignet sich auch für Fruchtsaucen, Schokosauce, Vanillesauce und eigene Variegati.

#### Kochzylinder

Der Kochzylinder ist für eine perfekte Entleerung leicht geneigt.



#### Spart wertvolle Zeit

Der verstellbare Ablass-Sicherheitshahn ermöglicht separates Ablassen und einfachstes Reinigen, auch wenn gefroren wird.



#### 7" Panorama-Touchdisplay

Bündig eingelassenes, **einfach zu reinigendes Display** mit hoher Auflösung und intuitiver, **multilingualer Bedienung** über Piktogramme.



Defrost-Funktion und integrierte Kesselspülung ermöglichen schnelles, stressfreies Reinigen, sparen Wasser und schonen die Abstreifer.



#### KEO-Knetwerk

Beide Rührwerke sind mit innovativem invertergesteuertem Kegelradantrieb ausgestattet.

#### 6 starke Modelle

mit 4, 6, 7, 10, 14 und 16 Liter Einfüllmenge.



ERGONOMIC DESIGN  
80 CM ENTNAHMEHÖHE



**DIAGONALE  
KESSEL  
CLEVERE  
LÖSUNG!**



KEO-Rührwerk, größte Füllöffnung und monolithischer Kessel Aufbau



Solides Edelstahl-Rührwerk mit extra Abstreifer an Tür und Rückwand für vollständige Entleerung



Abstreifer aus thermostabilem Material – langlebig, kesselschonend, selbstschärfend, kostengünstig



Für alle Wannengrößen passend



Höhenverstellbare Aufhängung für Wannen

#### ProTubi serienmäßig:

Bewegliche Schlauchhalterung ordnet und fixiert Schläuche und Kabel an der Maschine. So kann die Maschine bewegt werden, ohne dass Schläuche und Kabel knicken oder am Boden liegen.



Höhenverstellbare Abstellfläche mit verschiedenen Oberflächen und Aufnahmen



**YouTube**  
PURE FILL  
Eis in Becher abfüllen